



# RAPPORT ANNUEL 2016-2017

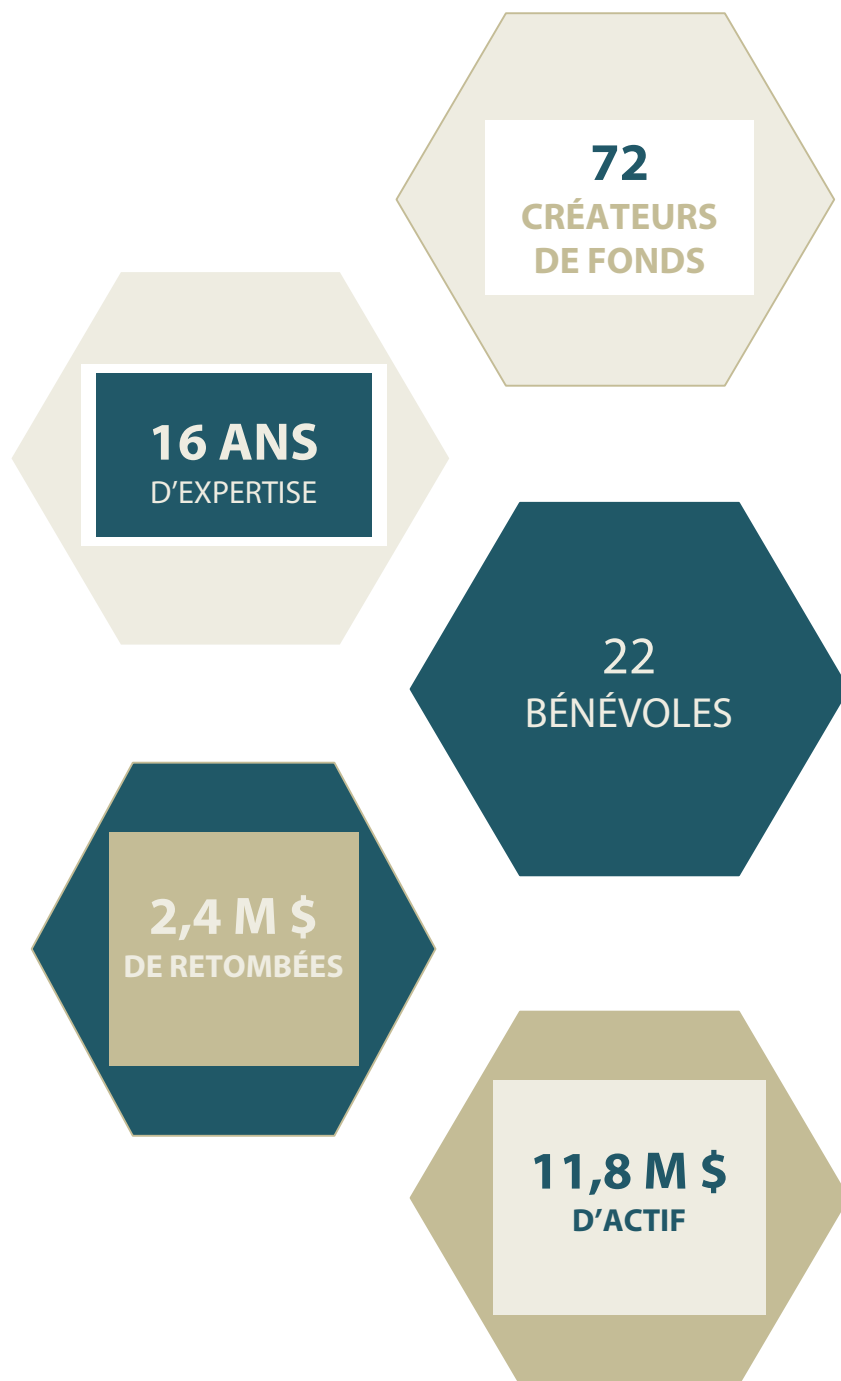


FONDATION COMMUNAUTAIRE  
GASPÉSIE-LES ÎLES

POUR UN GESTE QUI TRAVERSE LE TEMPS...

# TABLE DES MATIÈRES

|  |          |
|--|----------|
| MOT DU PRÉSIDENT DUCA.....                   | 3        |
| MOT DU PRÉSIDENT DU BUREAU GOUVERNEURS ..... | 4        |
| MOT DU DE LA DIRECTION GÉNÉRALE.....         | 5        |
| NOTRE BUREAU DES GOUVERNEURS .....           | 6        |
| NOTRE CONSEIL D'ADMINISTRATION.....          | 7        |
| NOTRE ÉQUIPE .....                           | 8        |
| NOS COMITÉS .....                            | 8        |
| QUI SOMMES-NOUS.....                         | 9        |
| NOTRE RÉSEAU .....                           | 9        |
| ÉVOLUTION DES FONDS.....                     | 10       |
| RÉPARTITION DES FONDS.....                   | 10       |
| LISTE DES FONDS .....                        | 11-12    |
| NOS ENTENTES .....                           | 13       |
| NOTRE SOUPER-BÉNÉFICE.....                   | 13       |
| GESTION DES PLACEMENTS.....                  | 14-15-16 |
| RÉSULTATS FINANCIERS.....                    | 17-18-19 |
| NOS COORDONNÉES.....                         | 20       |



MOT DU  
PRÉSIDENT  
DU CONSEIL  
D'ADMINISTRATION



Monsieur Pierre Harvey

Au cours de l'année 2016-2017, la Fondation communautaire Gaspésie–Les Îles a accueilli deux nouveaux fonds de dotation permanents. Le Fonds Le Plaisir des Mots est voué au financement de l'organisme d'alphabétisation *Le Plaisir des Mots* et à ses projets et le Fonds des ambassadeurs 2016 de l'OSE est destiné au financement de l'Orchestre symphonique de l'Estuaire.

L'actif géré par la Fondation communautaire Gaspésie–Les Îles au 31 mars 2017 représente un montant de 11 800 000 \$. Seulement 30 % des fondations communautaires au Canada possèdent un capital de plus de 5 millions \$ et notre fondation figure parmi celles-ci.

Depuis la création de la *FCGI*, il y a 16 ans, nous avons distribué un montant de 2 400 000 \$ aux différentes causes supportées par les 72 fonds de dotation créés par nos partenaires. Notre distribution 2017 nous rapprochera considérablement d'un niveau de distribution de près de 3 millions de dollars.

Je profite de l'occasion pour remercier une fois de plus le Comité organisateur de notre souper-bénéfice 2016, présidé par notre gouverneur Yves Galipeau. Cet événement a connu un grand succès et les profits ont été partagés entre la Fondation Cornélius–Brotherton et la Fondation communautaire.

Pour notre souper-bénéfice 2017, nous répondons à l'invitation du Festival en chanson de Petite-Vallée qui nous accueillera le samedi 11 novembre avec toute la passion artistique qui les anime.

Je désire souhaiter la plus cordiale des bienvenues à notre nouveau directeur général Ronald Arsenault. Originaire de Bonaventure, Ronald est un bachelier de l'UQAR en biologie. Il a suivi une maîtrise en développement régional et a occupé des fonctions de direction générale et d'entrepreneur dans d'importantes entreprises au cours des dernières années.

Ronald est un développeur, un visionnaire et un mobilisateur. Des qualités de premier ordre pour notre Fondation qui a encore beaucoup à faire dans son milieu.

En terminant, j'aimerais remercier Danielle Boudreau, notre fidèle agente de bureau, qui a gardé le phare pendant le processus d'embauche de notre nouveau directeur général qui a duré plusieurs mois.


Pour 2017-2018, la Fondation se promet d'être plus présente auprès des décideurs, organismes et institutions de nos régions afin d'identifier des opportunités visant à soutenir davantage notre milieu en y associant des actions philanthropiques provenant de tous les horizons.

Merci à tous de votre intérêt et surtout, de votre appui.

A handwritten signature in dark ink, appearing to read 'Pierre Harvey', written in a cursive style.

Pierre Harvey,  
Président du conseil d'administration






## MOT DU PRÉSIDENT DU BUREAU DES GOUVERNEURS



Monsieur Rémi Bujold

La Fondation communautaire Gaspésie-Les Îles continue son excellent travail sur l'ensemble du territoire et est un joueur important dans la philanthropie de la région.

Quant au bureau des gouverneurs, son rôle est le suivant :

-  Recommander la nomination des administrateurs;
-  Faire la promotion des objectifs poursuivis par la Fondation;
-  Participer à la définition des orientations de la Fondation;
-  Veiller au bon fonctionnement du conseil d'administration;
-  Participer à l'organisation du souper-bénéfice annuel.

La recherche d'hommes et de femmes disponibles, dédiés aux objectifs et aux orientations de l'institution, est essentielle au bon fonctionnement de la Fondation. Il est important de souligner que ces individus administrent les argents qui leur sont confiés, sur une base permanente, par des organismes et des donateurs au profit de nobles causes de la région.

Nous ne pouvons qu'être fiers de ceux et celles qui ont accepté de remplir ce rôle, ils méritent toute notre admiration. Nous les remercions chaleureusement.

Finalement, il me fait grand plaisir de souhaiter la bienvenue au sein du bureau des gouverneurs, de notre nouvel évêque de Gaspé, Mgr Gaétan Proulx.

A handwritten signature in cursive script, reading "Rémi Bujold".

Rémi Bujold

Président du bureau des gouverneurs

# MOT DE LA DIRECTION GÉNÉRALE



Monsieur Ronald Arsenault

Depuis la mi-mars dernière, j'assume la responsabilité de direction de la fondation. Donc mon expérience dans l'organisation demeure encore succincte.

Cependant, toutes mes expériences professionnelles ont beaucoup été forgées par un stage réalisé au Paraguay lors de mes études universitaires. Ce pays pour créer de la richesse s'est lancé massivement dans l'élevage de bœuf comme beaucoup de pays limitrophes. Cependant, après un léger pic de richesse, la déforestation massive du territoire, accompagnée par les pluies torrentielles tropicales, ont accentué l'érosion du sol et la progression du désert au nord du pays et donc contribué à une pauvreté plus grande.

J'ai donc pris conscience à mon retour dans ma Gaspésie natale, à quel point nous étions riches, mais aussi que les décisions et les outils de développement peuvent avoir un grand impact sur l'avenir de cette richesse et comment elle peut contribuer à la qualité de vie de nos communautés.

Mes actions professionnelles ont donc toujours été guidées par cette vision et c'est pourquoi je crois qu'un outil collectif qu'est une fondation communautaire est essentiel pour se prendre en main, mais surtout pour pérenniser nos actions communautaires dans le temps.

Dans un contexte où le phénomène de dévitalisation rurale est global et où l'État est de moins en moins présent faute de moyen, la philanthropie joue un rôle clé pour notre région.

D'ailleurs, ma participation au congrès des fondations communautaires en mai à Ottawa m'a fait voir l'importance du réseau et son impact dans tout le territoire.

Plusieurs défis restent à relever : créer un fonds général; bien faire connaître la fondation et assurer que la collectivité se l'approprie, trouver de nouveaux donateurs, bien identifier les besoins des communautés; etc.

Notre planification stratégique sera donc mise en œuvre dans la prochaine année pour relever tous ces défis et l'organisation pourra compter sur son personnel et sur tous les bénévoles (administrateurs et gouverneurs) qui tiennent à cœur l'organisme et notre région.

Merci d'appuyer votre fondation communautaire!

A handwritten signature in blue ink that reads "Ronald Arsenault". The signature is written in a cursive style.

Ronald Arsenault  
Directeur général

# NOTRE BUREAU DES GOUVERNEURS

## PRÉSIDENT



Monsieur Rémi Bujold  
Avocat-conseil  
Président — Ryan Affaires  
publiques


## MEMBRES



Madame Ann Béland  
Ancienne présidente de  
Centraide Gaspésie-Îles-de-  
la-Madeleine



Monsieur Marie-Louis  
Bourdages  
Retraité - des Pétroles C.  
Poirier



Monseigneur Gaétan Proulx  
Évêque de Gaspé

## MEMBRES



Monsieur Yves Galipeau  
Directeur général —  
Cégep de la Gaspésie et  
des Îles



L'honorable juge Jean-Roch  
Landry  
Cour supérieure



Monsieur Arthur Miousse  
Retaité — RSSS Îles-de-la-  
Madeleine



Madame Carmen Porlier  
Présidente — Centraide  
Gaspésie-Îles-de-la-  
Madeleine



Monsieur Embert Whittom  
Juge suppléant — Cour du  
Québec

## NOTRE CONSEIL D'ADMINISTRATION

### PRÉSIDENT



Monsieur Pierre Harvey  
Directeur général — CHAU TVA

### VICE-PRÉSIDENT



Monsieur Georges Smith  
Avocat — Retraité

### SECRÉTAIRE



Monsieur Richard Gervais  
Enseignant — Retraité

### TRÉSORIER



Monsieur Arthur Bélanger  
Directeur des affaires  
administratives — Retraité

### ADMINISTRATEURS-ADMINISTRATRICES



Madame Aline Perry  
Technicienne en  
Documentation Commission  
scolaire - retraitée



Monsieur Fabrice Bourque  
Évaluateur agréé — Retraité



Madame Yolaine Galarneau  
Retraitée – PDG de l'ASSS



Madame Michelle Landry  
Enseignante — Retraitée



Madame Suzanne Bourget  
Retraitée – Sécurité publique –  
Services correctionnels GÎM



Monsieur Danik O'Connor  
Coordonnateur Stratégie  
d'établissement durable des  
personnes en GÎM



Monsieur Gilles Tremblay  
Notaire



Monsieur Marc Turcotte  
Directeur général — Retraité



Monsieur Claude Vigneau  
Inspecteur — Société  
d'Habitation du Québec

## NOTRE ÉQUIPE



Monsieur Ronald Arsenault  
Directeur général



Madame Danielle Boudreau  
Adjointe administrative

## NOS COMITÉS

### COMITÉ EXÉCUTIF

Exécution des mandats confiés par le conseil d'administration et prise de décisions d'urgence.

Monsieur Pierre Harvey, président  
Monsieur Georges Smith, vice-président  
Monsieur Richard Gervais, secrétaire  
Monsieur Arthur Bélanger, administrateur

### COMITÉ DE PLACEMENT

Mise en œuvre de la politique de placement par la supervision de la gestion du portefeuille et assure les relations d'affaires auprès du gestionnaire.

Monsieur Georges Smith, président  
Monsieur Arthur Bélanger  
Monsieur Pierre Harvey  
Madame Yolaine Galarneau  
Monsieur Marc Turcotte

### COMITÉ DE COMMUNICATION

Déploiement des stratégies de communication pour faire la promotion des services de la Fondation et en assurer sa visibilité.

Madame Michelle Landry, présidente  
Madame Aline Perry  
Monsieur Pierre Harvey  
Monsieur Marc Turcotte

### COMITÉ DE VÉRIFICATION

Examen du budget annuel et les états financiers vérifiés et procède à des recommandations pour la nomination du vérificateur indépendant.

Monsieur Arthur Bélanger, président  
Monsieur Pierre Harvey  
Monsieur Georges Smith

### COMITÉ DES RESSOURCES HUMAINES

Veille à l'évaluation du personnel et procède à l'embauche des employés.

Monsieur Pierre Harvey, président  
Monsieur Georges Smith  
Monsieur Marc Turcotte  
Madame Suzanne Bourget



## QUI SOMMES-NOUS?



La **Fondation communautaire Gaspésie-Les Îles** est un organisme sans but lucratif enregistré à titre d'œuvre de bienfaisance qui vise à améliorer la qualité de vie et le dynamisme de la communauté en favorisant le développement de la **PHILANTHROPIE** par la création de fonds et de subventionnement.

DEPUIS 2000 :

- **72 FONDS**
- **2,3 M\$ INJECTÉS DANS LE MILIEU**
- **100 PARTENAIRES**
- **11,8 M\$ D'ACTIF**
- **22 BÉNÉVOLES**

## NOTRE RÉSEAU



Les **Fondations communautaires du Canada** ont pour mission de bâtir des collectivités dynamiques en soutenant le leadership philanthropique des Fondations communautaires représentant le mouvement de philanthropie le plus important au pays.

En 2015-2016 :

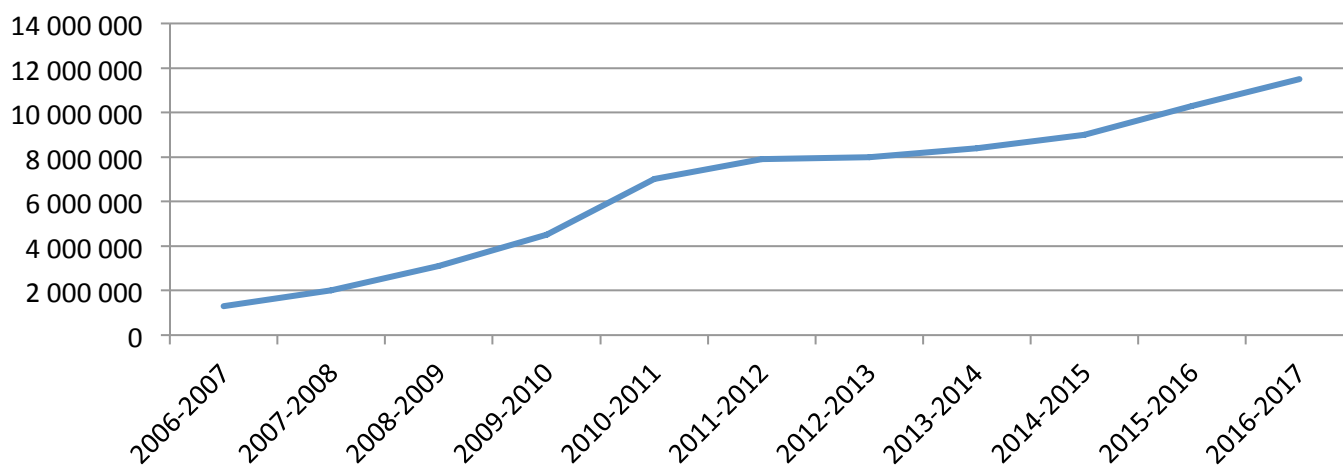
- **191 FONDATIONS**
- **245 M\$ DISTRIBUÉS**
- **5,1 G\$ D'ACTIF**

# ÉVOLUTION DES FONDS

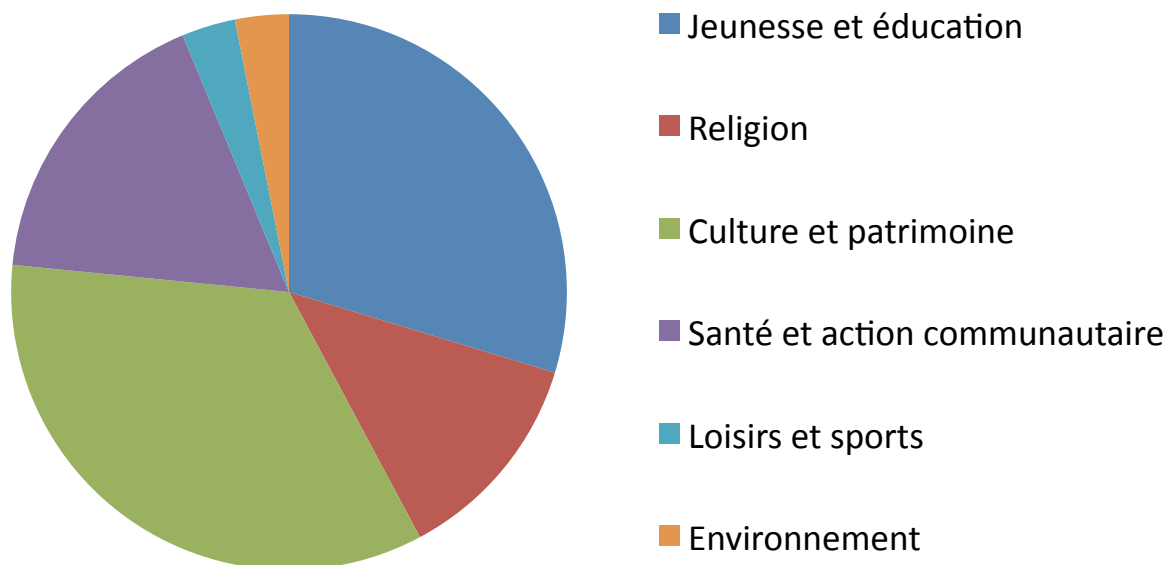
Au 31 mars 2017, l'actif de la Fondation atteignait plus de 11,8 millions de dollars, représentant une augmentation de 10 %. Au cours de l'année, deux nouveaux fonds se sont créés;

- Fonds Le Plaisir des Mots
- Fonds des ambassadeurs 2016 pour l'OSE

## Évolution du capital de la FCGÎ (\$)



## Répartition des fonds par secteur



# LISTE DES FONDS

## JEUNESSE ET ÉDUCATION

Fonds Jeunesse René-Lévesque

Fonds Georges-Smith

Fonds Cornélius-Brotherton

Fonds étudiant de New Richmond

Fonds Sûreté du Québec de la MRC du Rocher-Percé

Fonds de la Fondation des amis de Bellefeuille

Fonds Marcel-Bujold

Fonds Jeunes Espoirs de la Haute-Gaspésie

Fonds pour la relève en communication

Fonds Gérard D.-Lévesque

Fonds Marie-Hélène-Côté-et-Jean-François-Nadeau

Fonds Douglas-et-Fernande-Brochet-et-amis

Fonds Rue de la Cité

Fonds Groupe persévérance scolaire

Fonds Véronique-Henry-et-Maxime-Lambert

Fonds de la Fondation de la Tourelle

Fonds Denis-Servant (Odillon)

Fonds Fondation du Centre Jeunesse GÎM

Fonds Le Plaisir des Mots

## RELIGION

Fonds du diocèse de Gaspé

Fonds Jeunes Espoirs de la Haute-Gaspésie (Fonds Christian-Servant)

Fonds Aurèle-Doucet

Fonds des Fabriques :

- Fonds de la Fabrique Cascapédia-St-Jules
- Fonds de la Fabrique de Saint-Adélaïde-de-Pabos
- Fonds de la Fabrique de Chandler
- Fonds de la Fabrique de Gaspé

## LOISIRS ET SPORTS

Fonds Unité régionale loisir et sport Gaspésie-Îles-de-la-Madeleine

Fonds Réjean-Bond

## CULTURE ET PATRIMOINE

Fonds de la Fondation de la Société historique de la Gaspésie

Fonds du Musée de la Gaspésie

Fonds Andrée-et-Rémi-Bujold

Fonds John-LeBoutillier

Fonds Patrimoine Gaspésie

Fonds du Musée de la Rivière Cascapédia

Fonds Village en chanson de Petite-Vallée

Fonds du Musée régional de Rimouski

Fonds de la Fondation de l'École de musique du Bas-St-Laurent

Fonds du Musée de la Mer

Fonds du Patrimoine de Percé

Fonds en patrimoine mobilier Jean-Marie-Fallu

Fonds ARRIMAGE des Îles-de-la-Madeleine

Fonds de la Corporation de Gestion et de Mise en valeur du Mont Saint-Joseph

Fonds de l'École de musique MI-LA-RE-SOL

Fonds Robert-Rioux

Fonds de la Fondation de la Maison René-Lévesque

Fonds du Musée militaire de la Baie-des-Chaleurs

Fonds de la Famille Bénéteau pour l'OSE

Fonds du Conseil de la Culture de la Gaspésie

Fonds de la Fiducie Alexandre Beaudoin pour l'OSE

Fonds des Ambassadeurs2016 pour l'OSE

## SANTÉ ET ACTION COMMUNAUTAIRE

Fonds de développement communautaire de Mont-Saint-Pierre

Fonds Transport adapté de la Baie

Fonds Centraide Gaspésie-Îles-de-la-Madeleine

Fonds en santé mentale

Fonds de la Fondation communautaire Gaspésie-Les Îles

Fonds du Service Secours Baie-des-Chaleurs

Fonds Francis-Pelletier

Fonds Leblanc Lobo Turcotte

Fonds de La Petite Grève

Fonds du Loup blanc

Fonds de la Fondation Santé Baie-des-Chaleurs

## ENVIRONNEMENT

Fonds en environnement

Fonds Richard-Douin pour la rivière Nouvelle

## NOS ENTENTES

Depuis plus de 16 ans, la FCGÎ peut compter sur l'appui de partenaires bien établis dans notre milieu. Notre Fondation travaille en collaboration avec près de **100 partenaires** de divers secteurs d'activités.



Depuis 2005, le programme **Mécénat Placements Culture**, géré par le Ministère de la Culture et des Communications, accorde des subventions de contrepartie aux organismes qui font des activités-bénéfices dans la communauté dans le but de se constituer un fonds de dotation. L'objectif est d'inciter la participation du secteur privé dans le financement des organismes de la culture et des communications. Plus d'une **quinzaine** de partenaires de la Fondation ont bénéficié du programme jusqu'à présent. Cette entente est exclusive aux Fondations communautaires du Québec.



La FCGÎ travaille en partenariat avec le **Mouvement Desjardins** pour la gestion de son portefeuille de placements. Cette gestion financière est assurée par Valeurs mobilières Desjardins par l'intermédiaire du Groupe Ouellet Bolduc, le tout chapeauté par le comité de placement. La Fondation, quant à elle, assure la gestion administrative et la distribution annuelle des revenus provenant des fonds destinés aux organismes de bienfaisance de la région.



## NOTRE SOUPER- BÉNÉFICE

Le 12 novembre dernier se tenait à la cafétéria de la Polyvalente C.-E. Pouliot de Gaspé le 12<sup>e</sup> souper-bénéfice de la Fondation communautaire Gaspésie–Les Îles. Cette année, la Fondation communautaire s'est associée à la Fondation Cornélius–Brotherton du Cégep de la Gaspésie et des Îles pour la tenue de cet événement. Cette soirée qui a attiré près de 155 personnes a permis d'amasser une somme d'environ 30 000 \$.

La Fondation communautaire partagera les bénéfices recueillis avec la Fondation Cornélius–Brotherton du Cégep de la Gaspésie et des Îles. Cette somme permettra ainsi aux deux fondations de poursuivre leur mission.



# GESTION DES PLACEMENTS

## RAPPORT DU COMITÉ DE PLACEMENT



M. Georges Smith

Les changements importants intervenus en 2015-2016 dans la gestion des placements de la Fondation et une solide performance des marchés boursiers nous permettent de montrer des résultats intéressants pour 2016-2017.

Voici le rapport du comité de placement pour l'année 2016-2017.

### Tendances générales

Selon les commentaires contenus dans les lettres économiques de la Banque Royale et de l'Industrielle-Alliance, l'année 2016 s'est révélée pleine de surprises sur le plan économique : la décision des Anglais de se retirer du marché commun européen, l'élection d'un président flamboyant par les Américains, la poursuite de la mondialisation ou des délocalisations et le maintien de la puissance économique chinoise. Ce qui s'annonçait une année difficile a somme toute été une année ordinaire, avec une croissance de l'économie mondiale de 3,1 %. Tout juste sous le 3,2 % enregistré l'année précédente. Le maintien des taux d'intérêt à un bas niveau, la reprise de l'immobilier et la promesse d'allègements fiscaux du nouveau président américain ont grandement stimulé la reprise américaine, ce dont le Canada a bénéficié à cause de la forte interdépendance des économies américaines et canadiennes et de la faiblesse du dollar canadien.

### Évolution des marchés

Alors qu'au début de 2016, de nombreux analystes prévoyaient des marchés difficiles, tous les marchés boursiers ont connu une bonne croissance, surtout du côté des marchés américains, ce qui a pu être bénéfique pour les portefeuilles qui avaient adopté une bonne stratégie de diversification géographique. Toutefois, du côté des placements à rendement fixe, les rendements demeurent très bas, même négatifs dans certains cas, ce qui confirme la nécessité d'une bonne diversification au niveau de la nature des placements.

### Politique de placement

En 2015-2016, la Fondation avait modifié ses politiques de placement, en procédant à une consolidation de ses blocs d'appariement pour les fonds permanents et pour les fonds temporaires et en ayant recours en partie à la gestion privée discrétionnaire.

Il n'y a pas eu d'autres modifications au cours de 2016-2017 si ce n'est un accroissement de la partie des fonds temporaires investis avec les fonds permanents. Une partie importante des fonds temporaires, en particulier dans le cadre du programme Mécénat placements cultures, demeure investie dans des placements à revenu et échéance déterminés dans le but de prévoir le remboursement éventuel de ces fonds.

# GESTION DES PLACEMENTS

## **(Suite) Politique de placement**

Les politiques de placement demeurent conservatives avec des répartitions 35 à 55 % en revenu fixe et 45 à 60 % en revenu variable pour les placements appariant les fonds permanents et 100 % à revenu fixe pour les placements appariant les fonds temporaires. L'application des politiques est vérifiée mensuellement de façon à s'assurer que ces politiques sont respectées.

## **Performance des portefeuilles**

Les divers changements apportés aux politiques de placement et l'évolution favorable des marchés boursiers nous ont permis de présenter un rendement global moyen de 13,3 % en 2016-2017 et le rendement de chacun des groupes d'actifs se compare assez bien avec les indices de référence applicables à chacun de ceux-ci.

Il y a lieu de noter toutefois la faiblesse relative du rendement du bloc d'appariement des fonds temporaires qui est maintenant concentré dans des placements fixes à court terme. Ce rendement de 1,32 %, qui sera légèrement bonifié par la partie non appariée investie avec les fonds permanents, indique la nécessité pour les détenteurs de ce fonds de s'interroger sur la pertinence de ces fonds temporaires, qui ne fournissent pas le même rendement que les fonds permanents.

## **Distribution, réserve et frais d'administration**

Comme par le passé, le niveau de distribution pour les fonds permanents n'est pas basé sur la performance totale du portefeuille, mais seulement sur les revenus réalisés (intérêt, dividendes et gains nets réalisés). À partir des résultats obtenus en 2015-2016, le conseil d'administration a décidé de fixer la distribution à 3,75 %, en maintenant les frais d'administration et les frais de gestion au même niveau que l'an dernier. Il en est ainsi aussi pour la bonification à 0,25 % et pour le maintien de la valeur du capital.

Pour les fonds temporaires, le niveau de distribution n'est pas basé sur les rendements obtenus, mais sur ce que le déposant pourrait obtenir dans un compte à court terme dans une institution financière. Le conseil d'administration a décidé de fixer la distribution à 1,5 %, en maintenant les frais d'administration et les frais de gestion au même niveau que l'an dernier.

## **Distribution, réserve et frais d'administration**

Contrairement aux années passées, le niveau des distributions, réserve et frais d'administration, n'est plus basé uniquement sur les gains et pertes réalisés, mais tient compte d'une partie, environ 25 %, de l'appréciation énorme réalisée dans le portefeuille de revenus variables. Dans sa décision de répartition, le conseil d'administration tient toujours compte des facteurs suivants : assurer des revenus constants aux bénéficiaires, protéger le capital, récupérer les frais de gestion et d'administration, bonifier le capital dans le but de la portion de l'inflation, et maintenir l'équité entre les différentes sortes de fonds.

Voici le tableau des distributions accepté par le conseil pour 2016-2017 avec une comparaison avec les quatre années précédentes.

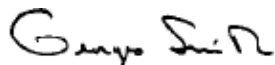
| Type de fonds/année financière   | 2016-2017 | 2015-2016 | 2014-2015 | 2013-2014 | 2012-2013 |
|----------------------------------|-----------|-----------|-----------|-----------|-----------|
| Fonds permanents — distribution  | 4,00 %    | 3,75 %    | 4 %       | 4 %       | 3,75 %    |
| Fonds permanents — bonification  | 0,50 %    | 0,25 %    | 0,25 %    | 0,25 %    | 0,25 %    |
| Fonds temporaires — distribution | 1,25 %    | 1,50 %    | 1,50 %    | 1,50 %    | 1,50 %    |

### Perspectives

Nonobstant l'originalité de leur président, les Américains ont confiance dans les mesures de réduction de taxes qui s'en viennent et dans la croissance de leur économie. L'économie canadienne redémarre elle aussi, le Brexit ne signifie plus une catastrophe assurée et la Chine semble avoir atteint un niveau de croissance plus normal et moins perturbateur pour ses partenaires. Tout cela génère de l'optimisme à court terme chez les analystes financiers et 2017-2018 devrait nous permettre de bons résultats.

### Remerciements

Je tiens encore une fois à remercier la direction de la Fondation, le Président et mes confrères du comité de placement pour leur coopération. Ces remerciements s'adressent également à notre partenaire Valeurs Mobilières Desjardins.



Georges Smith, président  
Comité de placement



# RÉSULTATS FINANCIERS AU 31 MARS 2017

## Fondation communautaire Gaspésie–Les Îles

### Résultats

pour l'exercice terminé le 31 mars 2017

|  | Fonds de dotation |                | Fonds d'administration |                | Éliminations interfonds |                  | Total — Fonds    |                |
|--|-------------------|----------------|------------------------|----------------|-------------------------|------------------|------------------|----------------|
|  | 2017              | 2016           | 2017                   | 2016           | 2017                    | 2016             | 2017             | 2016           |
|  | \$                | \$             | \$                     | \$             | \$                      | \$               | \$               | \$             |
| <b>Produits</b>  |                   |                |                        |                |                         |                  |                  |                |
| Revenus de placements  | 214 966           | 491 719        |                        |                |                         |                  | 214 966          | 491 719        |
| Variation de la juste valeur des placements non réalisée                               | 1 206 099         | (500 254)      |                        |                |                         |                  | 1 206 099        | (500 254)      |
| Apports reçus à titre de dotation  | 91 705            | 409 873        |                        |                |                         |                  | 91 705           | 409 873        |
| Conversion de fonds sous gestion en dotation et montants disponibles pour distribution | 87 134            | (16 912)       |                        |                |                         |                  | 87 134           | (16 912)       |
| Autres dons  |                   |                | 4 511                  | 4 796          |                         |                  | 4 511            | 4 796          |
| Autres revenus   |                   |                | 4 425                  | 4 540          |                         |                  | 4 425            | 4 540          |
| Revenus d'activités bénéfiques   |                   |                | 32 800                 | 32 528         |                         |                  | 32 800           | 32 528         |
| Frais d'administration   |                   |                | 123 769                | 107 561        | (123 769)               | (107 561)        |                  |                |
|  | <b>1 599 904</b>  | <b>384 426</b> | <b>165 505</b>         | <b>149 425</b> | <b>(123 769)</b>        | <b>(107 561)</b> | <b>1 641 640</b> | <b>426 290</b> |

## Fondation communautaire Gaspésie–Les Îles

### Résultats

pour l'exercice terminé le 31 mars 2017

|   | Fonds de dotation |                 | Fonds d'administration |                 | Éliminations interfonds |                  | Total — Fonds    |                  |
|---|-------------------|-----------------|------------------------|-----------------|-------------------------|------------------|------------------|------------------|
|   | 2017              | 2016            | 2017                   | 2016            | 2017                    | 2016             | 2017             | 2016             |
|   | \$                | \$              | \$                     | \$              | \$                      | \$               | \$               | \$               |
| <b>Charges</b>  |                   |                 |                        |                 |                         |                  |                  |                  |
| Distribution des revenus  | 311 314           | 371 286         |                        |                 |                         |                  | 311 314          | 371 286          |
| Frais d'administration  | 123 769           | 107 561         |                        |                 | (123 769)               | (107 561)        |                  |                  |
| Salaires et charges sociales  |                   |                 | 76 313                 | 74 668          |                         |                  | 76 313           | 74 668           |
| Assurances  |                   |                 | 822                    | 805             |                         |                  | 822              | 805              |
| Dépenses activités bénéfiques                                       |                   |                 | 19 460                 | 16 759          |                         |                  | 19 460           | 16 759           |
| Déplacements  |                   |                 | 6 713                  | 5 162           |                         |                  | 6 713            | 5 162            |
| Frais de réunions   |                   |                 | 901                    | 1 266           |                         |                  | 901              | 1 266            |
| Fournitures et frais de bureau                                      |                   |                 | 4 329                  | 4 966           |                         |                  | 4 329            | 4 966            |
| Télécommunications  |                   |                 | 1 273                  | 2 599           |                         |                  | 1 273            | 2 599            |
| Cotisations et colloques  |                   |                 | 3 016                  | 3 548           |                         |                  | 3 016            | 3 548            |
| Honoraires professionnels   |                   |                 | 49 454                 | 48 012          |                         |                  | 49 454           | 48 012           |
| Charges locatives   |                   |                 | 6 624                  | 6 576           |                         |                  | 6 624            | 6 576            |
| Divers  |                   |                 |                        | 90              |                         |                  |                  | 90               |
| Intérêts et frais bancaires   |                   |                 | 239                    | 235             |                         |                  | 239              | 235              |
| Amortissement du mobilier et des agencements                        |                   |                 | 764                    | 954             |                         |                  | 764              | 954              |
| Amortissement des logiciels   |                   |                 | 1 012                  | 1 440           |                         |                  | 1 012            | 1 440            |
|   | <b>435 083</b>    | <b>478 847</b>  | <b>170 920</b>         | <b>167 080</b>  | <b>(123 769)</b>        | <b>(107 561)</b> | <b>482 234</b>   | <b>538 366</b>   |
| <b>Excédent (insuffisance) des produits par rapport aux charges</b> | <b>1 164 821</b>  | <b>(94 421)</b> | <b>(5 415)</b>         | <b>(17 655)</b> |                         |                  | <b>1 159 406</b> | <b>(112 076)</b> |

Les notes complémentaires font partie intégrante des états financiers.

## Fondation communautaire Gaspésie–Les Îles

### Évolution des soldes de fonds

pour l'exercice terminé le 31 mars 2017

|   |                   |                        | 2017       | 2016      |
|---|-------------------|------------------------|------------|-----------|
|   | Fonds de dotation | Fonds d'administration | Total      | Total     |
|   | \$                | \$                     | \$         | \$        |
| Solde de fonds (négatifs) au début                            | 9 690 228         | (55 391)               | 9 634 837  | 9 746 913 |
| Excédent (insuffisances) des produits par rapport aux charges | 1 164 821         | (5 415)                | 1 159 406  | (112 076) |
| Solde de fonds (négatifs) à la fin                            | 10 855 049        | (60 806)               | 10 794 243 | 9 634 837 |

Les notes complémentaires font partie intégrante des états financiers.

## Fondation communautaire Gaspésie–Les Îles

### Flux de trésorerie

pour l'exercice terminé le 31 mars 2017

|   | 2017          | 2016             |
|---|---------------|------------------|
|   | \$            | \$               |
| <b>ACTIVITÉS D'EXPLOITATION</b>   |               |                  |
| Excédent (insuffisance) des produits par rapport aux charges                                  | 1 159 406     | (112 076)        |
| Éléments hors caisse  |               |                  |
| Variation de la juste valeur des placements non réalisée                                      | (1 206 099)   | 500 254          |
| Perte nette (gain net) sur la cession de placements réalisée                                  | 123 313       | (215 379)        |
| Amortissement des immobilisations   | 1 776         | 2 394            |
| Conversion de fonds sous gestion en dotation et montants disponibles pour distribution        | (87 134)      | 16 912           |
| Variation nette d'éléments du fonds de roulement  | 705           | 13 774           |
| Flux de trésorerie liés aux activités de fonctionnement                                       | (8 033)       | 205 879          |
| <b>ACTIVITÉS D'INVESTISSEMENT</b>   |               |                  |
| Encaisse affectée à l'acquisition de placements   | 196 015       | (193 034)        |
| Encaissements d'effets à recevoir   |               | 15 000           |
| Placements  | (5 450 007)   | (8 859 579)      |
| Cession de placements   | 5 246 801     | 8 528 884        |
| Variation nette des fonds sous gestion  | 90 786        | 183 191          |
| Flux de trésorerie liés aux activités d'investissement  | 83 595        | (325 538)        |
| <b>ACTIVITÉS DE FINANCEMENT</b>   |               |                  |
| Variation nette de l'emprunt bancaire et flux de trésorerie liés aux activités de financement |               | (1 099)          |
| <b>Augmentation (diminution) nette de la trésorerie et des équivalents de trésorerie</b>      | <b>75 562</b> | <b>(120 758)</b> |
| Encaisse au début   | 23 794        | 144 552          |
| Encaisse à la fin   | 99 356        | 23 794           |

Les notes complémentaires font partie intégrante des états financiers.

## Fondation communautaire Gaspésie–Les Îles

### Situation financière

au 31 mars 2017

|  |                   |                        | 2017       | 2016       |
|--|-------------------|------------------------|------------|------------|
|  | Fonds de dotation | Fonds d'administration | Total      | Total      |
| <b>ACTIF</b>   | \$                | \$                     | \$         | \$         |
| Actif à court terme  |                   |                        |            |            |
| Encaisse   | 93 090            | 6 266                  | 99 356     | 23 794     |
| Autres créances  | 13 477            | 2 863                  | 16 340     | 19 624     |
| Avances au fonds d'administration  | 70 905            |                        |            |            |
| Frais payés d'avance   |                   | 3 169                  | 3 169      |            |
|  | 177 472           | 12 298                 | 118 865    | 43 418     |
| Placements   | 11 524 180        |                        | 11 524 180 | 10 434 203 |
| Immeuble destiné à la revente  | 160 000           |                        | 160 000    | 160 000    |
| Immobilisations corporelles  |                   | 5 420                  | 5 420      | 7 196      |
|  | 11 861 652        | 17 718                 | 11 808 465 | 10 644 817 |
| <b>PASSIF</b>  |                   |                        |            |            |
| Passif à court terme   |                   |                        |            |            |
| Emprunt bancaire   |                   | 17                     | 17         | 17         |
| Comptes fournisseurs et autres dettes de fonctionnement                          |                   | 7 602                  | 7 602      | 7 012      |
| Dû au fonds de dotation  |                   | 70 905                 |            |            |
|  |                   | 78 524                 | 7 619      | 7 029      |
| Fonds sous gestion   | 1 006 603         |                        | 1 006 603  | 1 002 951  |
|  | 1 006 603         | 78 524                 | 1 014 222  | 1 009 980  |
| <b>SOLDES DE FONDS</b>   |                   |                        |            |            |
| Dotations et montants disponibles pour distribution                              | 9 639 624         |                        | 9 639 624  | 9 680 902  |
| Montant disponible pour distribution future                                      | 160 000           |                        | 160 000    | 160 000    |
| Plus-value (moins-value) non réalisée sur les placements afférents aux dotations | 1 055 425         |                        | 1 055 425  | (150 674)  |
| Non grevé d'affectations   |                   | (60 806)               | (60 806)   | (55 391)   |
|  | 10 855 049        | (60 806)               | 10 794 243 | 9 634 837  |
|  | 11 861 652        | 17 718                 | 11 808 465 | 10 644 817 |

Les notes complémentaires font partie intégrante des états financiers.

Pour le conseil,

Administrateur

Administrateur



**Le Fonds du Musée de la Gaspésie**

Subvention 2016:  
109 000\$



**Le Fonds de la Fondation Cornélius-Brotherton**

Subvention 2016:  
24 000\$



**Le Fonds du Village en chanson de Petite-Vallée**

Subvention 2016:  
21 000\$



**Le Fonds John LeBoutillier**

Subvention 2016:  
10 350\$



**Centre socioculturel Manoir LeBoutillier de l'Anse-au-Griffon**



65 RUE DES VOLTIGEURS, BUR.101, MARIA (QUÉBEC) G0C 1Y0  
INFO@FONDATIONCGI.COM  
FONDATIONCGI.COM  
418-759-1484